



# DESEMPENHO DO MERCADO DO TRANSPORTE AÉREO

## I SEMESTRE 2023



- I. Sumário Executivo;**
- II. Introdução;**
- III. Contextualização;**
- IV. Análise do Desempenho do Mercado do Transporte Aéreo;**

Compete à Autoridade Reguladora da Aviação Civil de Moçambique, em geral, administrar a aviação civil em conformidade com a lei, as disposições da Convenção sobre a Aviação Civil Internacional, bem como de acordo com as convenções, acordos, tratados e protocolos de que a República de Moçambique é parte.

Na sua qualidade de Autoridade Reguladora da Aviação Civil de Moçambique, exerce as funções de regulação, supervisão, fiscalização e inspecção das actividades do âmbito de aviação civil, bem como sancionar os comportamentos contrários à lei .

As intervenções do Sector estão orientadas com vista a responder às suas atribuições nos planos de actividades no ramo aérea e das infraestruturas aeroportuárias.

O presente Relatório apresenta o desempenho do mercado aéreo referente ao I Semestre de 2023, num período de recuperação após aqueda dos serviços influenciada pela Covid-19, e é um instrumento de monitoria que tem como objectivo:

- Reportar o Desempenho do Mercado aéreo:
  - ✓ Tráfego por aeroportos;
  - ✓ Tráfego por segmento;

### III. CONTEXTUALIZAÇÃO



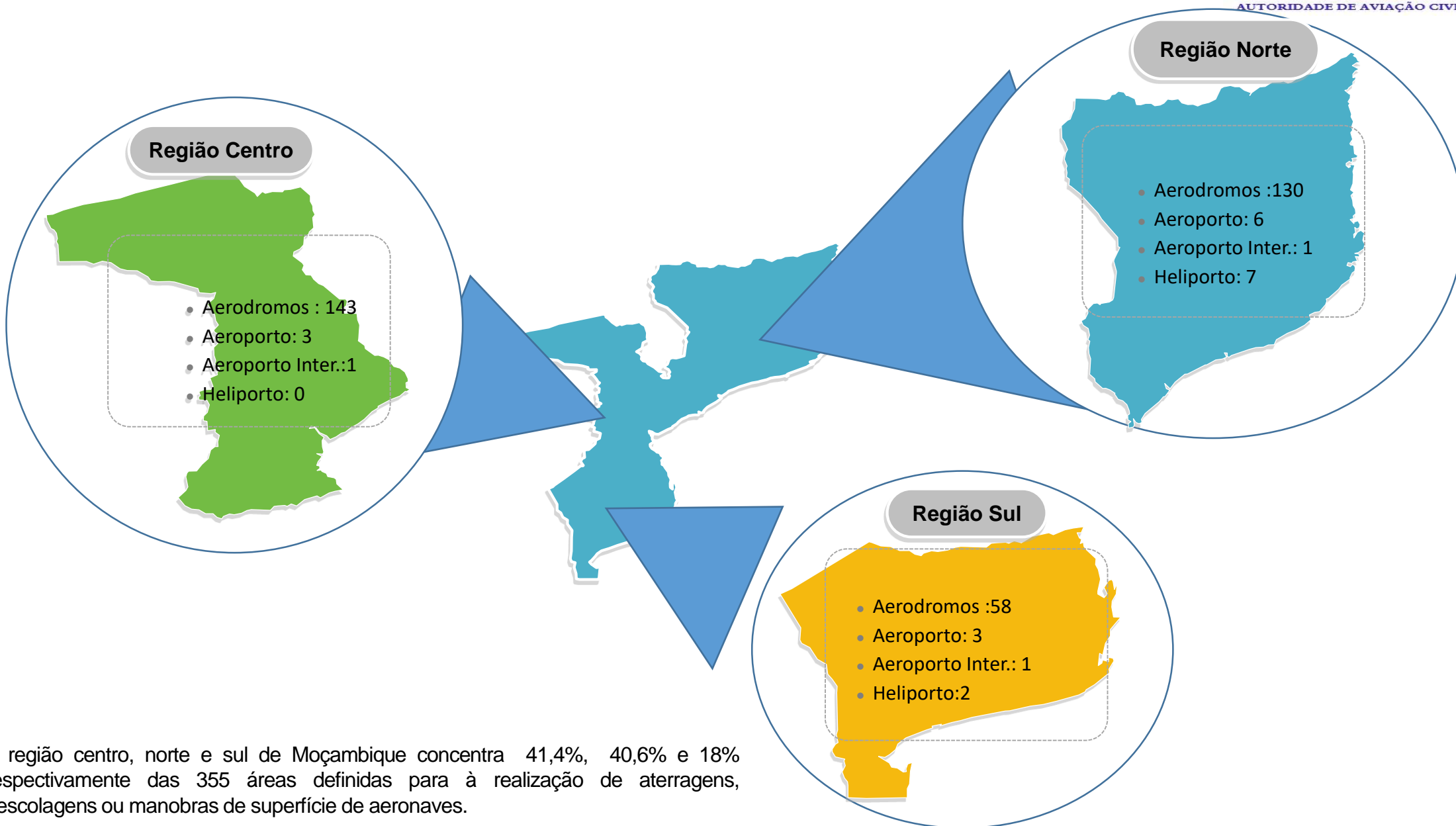
Durante o período em análise, o país foi igualmente afectado por chuvas excessivas que causaram inundações na Província e Cidade de Maputo, bem como a passagem do ciclone Freddy por duas vezes, a primeira na zona sul, particularmente na província de Inhambane e, posteriormente, na zona centro e norte do país, com maior incidência para a província da Zambézia, tendo causado mortes e destruição de várias infraestruturas económicas e sociais nos lugares afectados.

A económica para o ano de **2023**, está previsto em **5.0%**, que será sustentada pelo desempenho positivo da indústria extractiva (23.1%), saúde e acção social (**8.7%**), agricultura (**5.2%**), construção (**5.0%**), administração pública, defesa e segurança social (**3.8%**), educação (**3.5%**), transportes e comunicações (**3.2%**), indústria transformadora e pescas, ambas com (**2.5%**).

Até ao I Semestre 2023, o Sector dos Transportes e Comunicações, registou um crescimento de **9.3%** em relação ao ano de 2022, onde o ramo de Aviação contribuiu com um crescimento de **17,5%**.

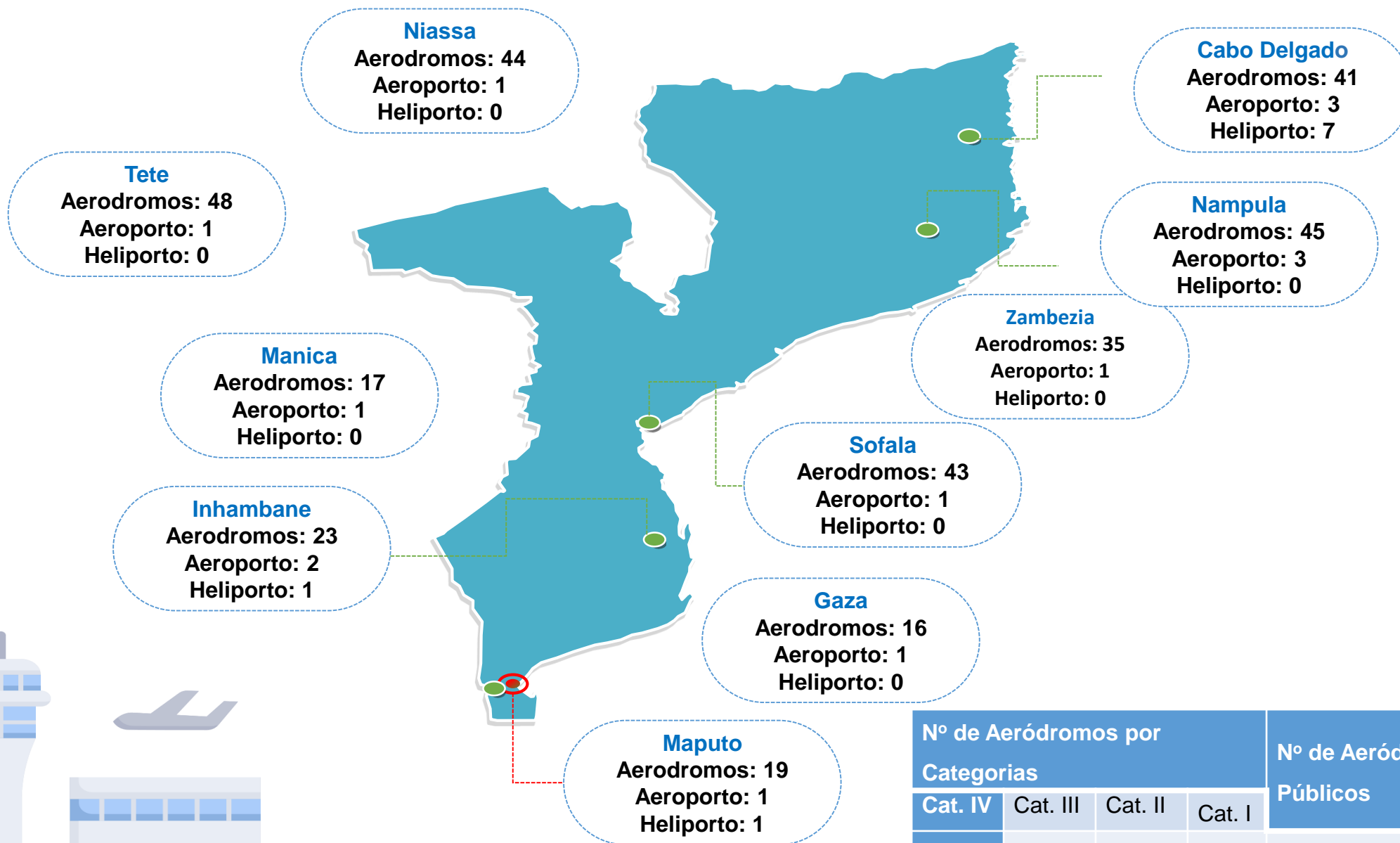
# **Análise do Desempenho do Mercado do Transporte Aéreo**

# AEROPORTOS E AERODROMOS POR REGIÃO

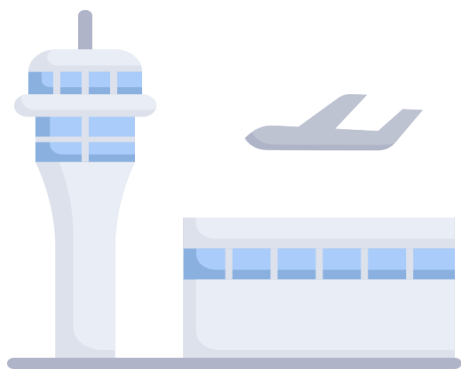


A região centro, norte e sul de Moçambique concentra 41,4%, 40,6% e 18% respectivamente das 355 áreas definidas para à realização de aterragens, descolagens ou manobras de superfície de aeronaves.

# DISTRIBUIÇÃO AEROPORTUÁRIA POR PROVÍNCIA

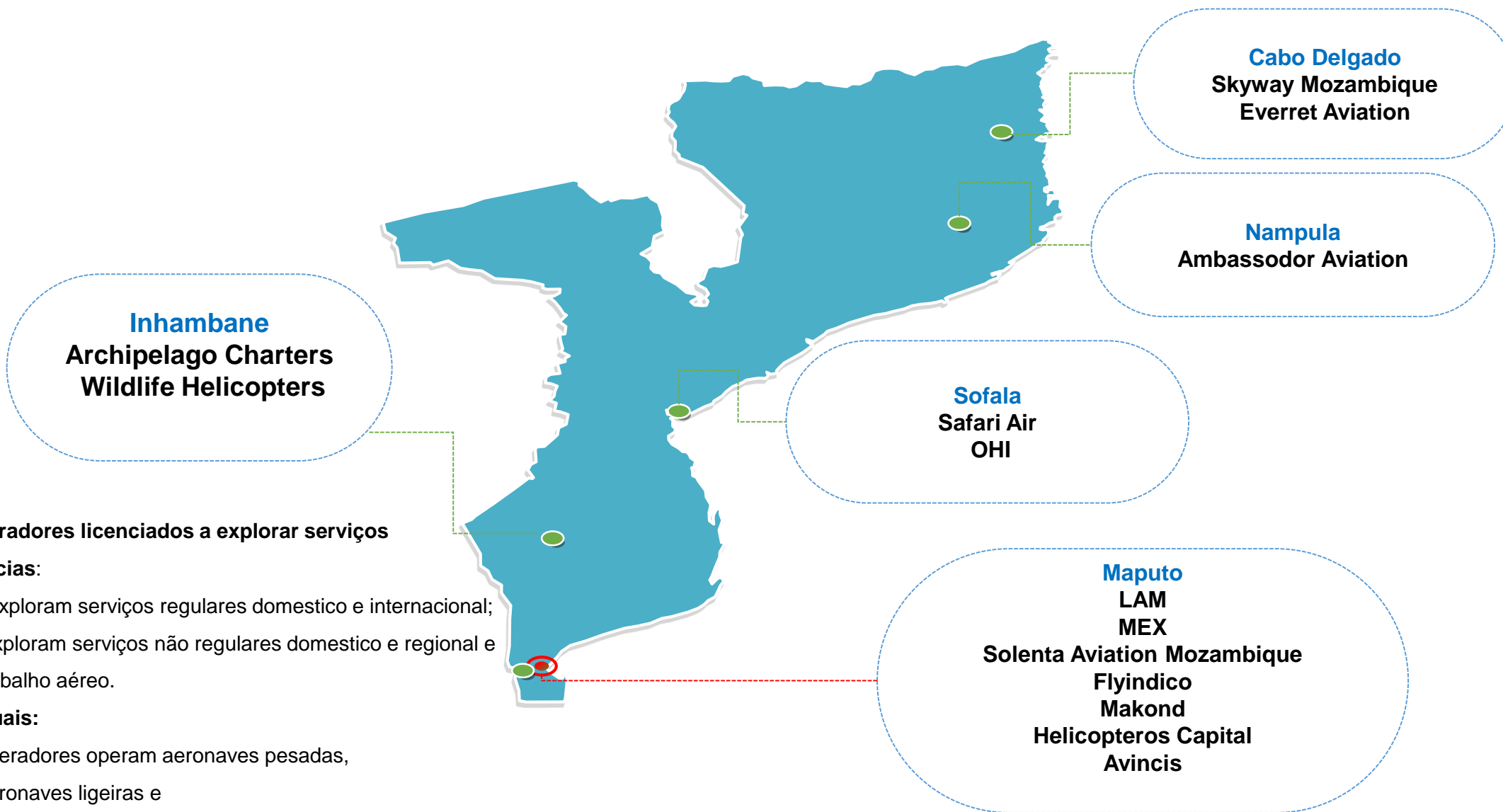


Nº de Aeródromos por Categorias				Nº de Aeródromos Públicos	Nº de Aeródromos Privados
Cat. IV	Cat. III	Cat. II	Cat. I		
3	12	11	250	21	256





# OPERADORES AÉREOS COMERCIAIS E SUAS BASES OPERACIONAIS



14 operadores licenciados a explorar serviços

comercias:

- 2 exploram serviços regulares domestico e internacional;
- 9 exploram serviços não regulares domestico e regional e 3 trabalho aéreo.

Dos quais:

- 3 operadores operam aeronaves pesadas,
- 5 aeronaves ligeiras e
- 8 operadores Helicopteros.

# AERONAVES REGISTRADAS

**Tabela 1: Número de aeronaves comerciais registradas (fabricante + Tipo)**

TIPO DE AERONAVE	TOTAL
EMBRAER	7
BOEING	2
BOMBARDIER	5
ROBINSON HELICOPTER	2
SIKORSKY AIRCRAFT	2
AVIONS DE TRANSPORTE REGIONAL-ATR	1
CESSNA	28
PIPER AIRCRAFT	12
BRITTEN-NORMAN	1
GRUMMAN	1
GIPPSAERO	1
QUEST AIRCRAFT	1
BELL HELICOPTER	8
AGUSTAWESTLAND	5
Messerschmitt-Bölkow-Blohm	3
RAINBOW AIRCRAFT	2
BEDE	1
BATHWAK	1
ICP-SRL-savannah	2
KITPLANE	1
AIRBUS HELICOPTERS	1
SENSE FLY	1
<b>TOTAL</b>	<b>88</b>



# AERONAVES COMERCIAIS REGISTRADAS FACE AS AERONAVES OPERADAS POR CATEGORIA

No período em análise, foram registradas 27 396 aeronaves civis, sendo 15 962 categorizadas como aeronaves de Médio Porte , 10 665 Ligeiras e Helicópteros e 769 Pesadas



*Ligeiros-10 665*

Movimento de aeronaves ligeiras e Helicópteros



*Pesados- 769*

Movimento de aeronaves pesadas

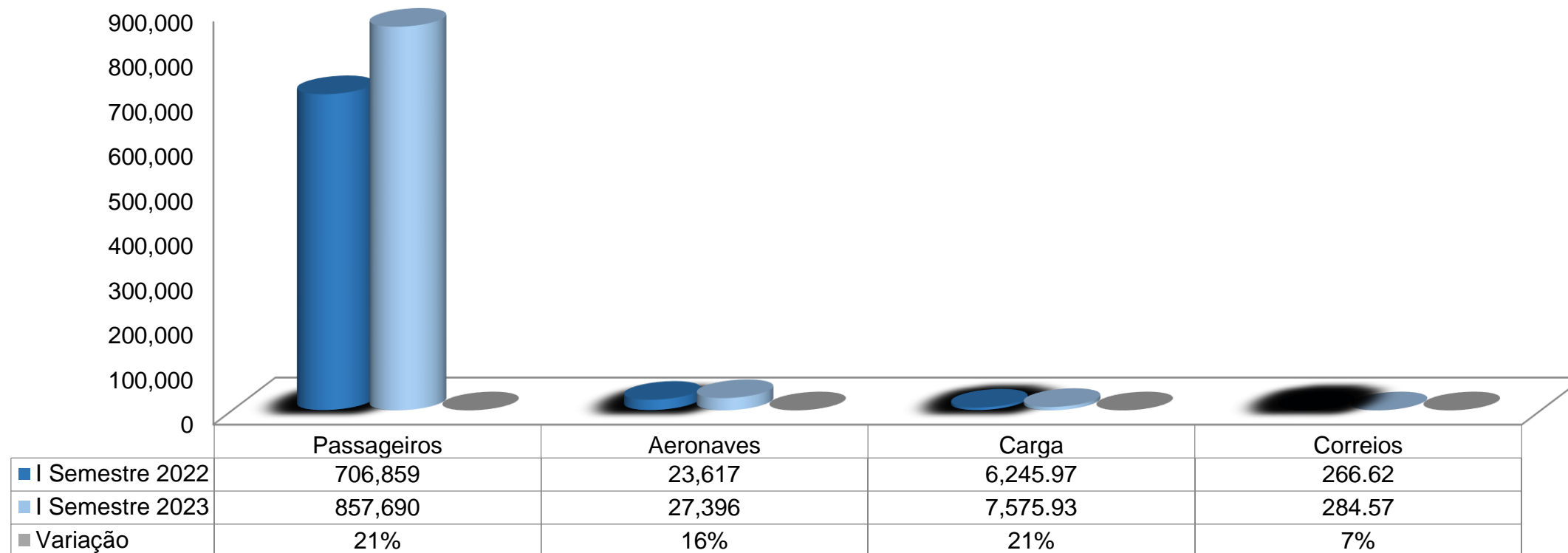


*Médio Porte -15 962*

Movimento de aeronaves



# MOVIMENTO GLOBAL DE TRÁFEGO AÉREO NO I SEMESTRE 2023

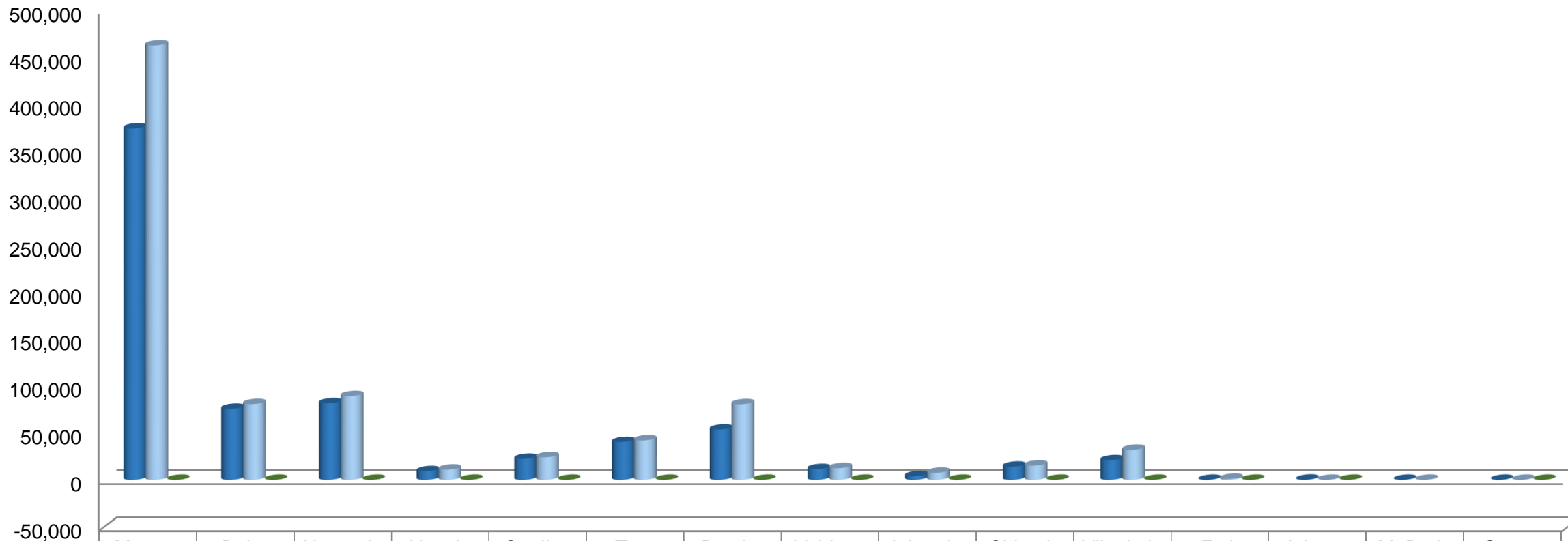


✓ Para o tráfego de *Passageiros, Aeronaves, Carga e Correios*, registou-se um crescimento em **21%, 16%, 21% e 7%** consecutivamente, aliado a abertura do ambiente de negócio, ao aumento de procura de voos para turismo.



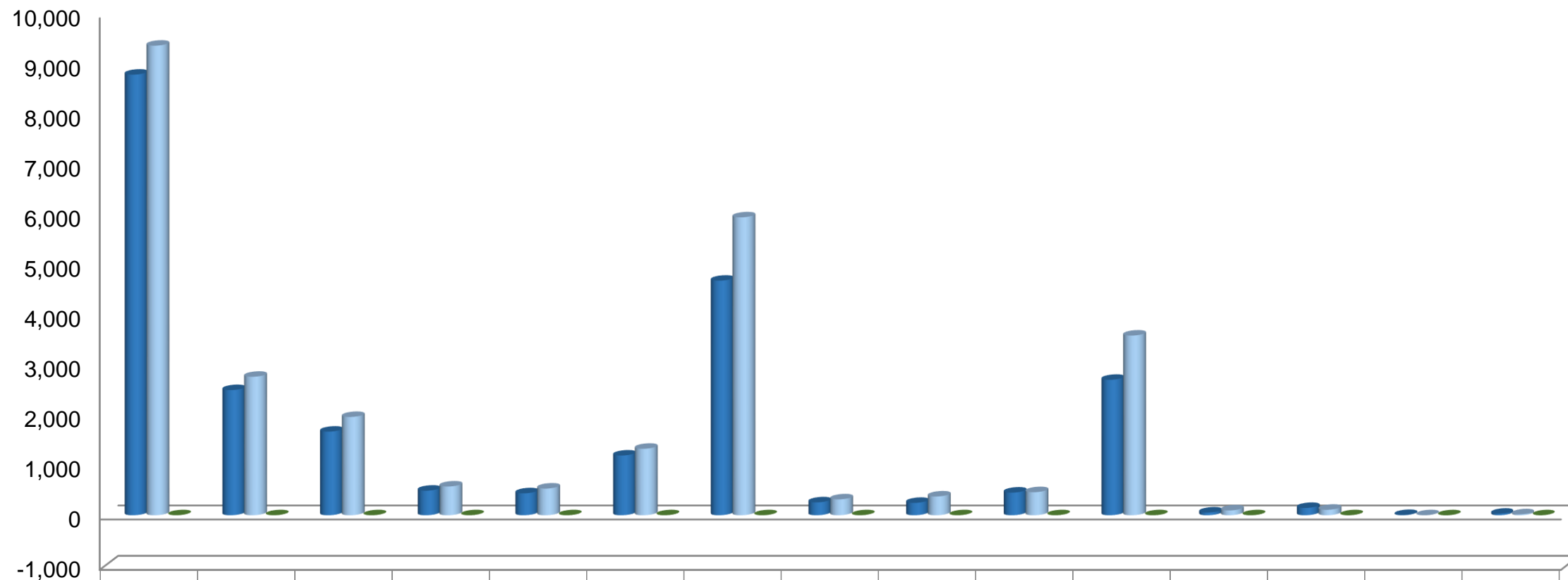
# TRÁFEGO POR AEROPORTO

# MOVIMENTO DE PASSAGEIROS POR AEROPORTO



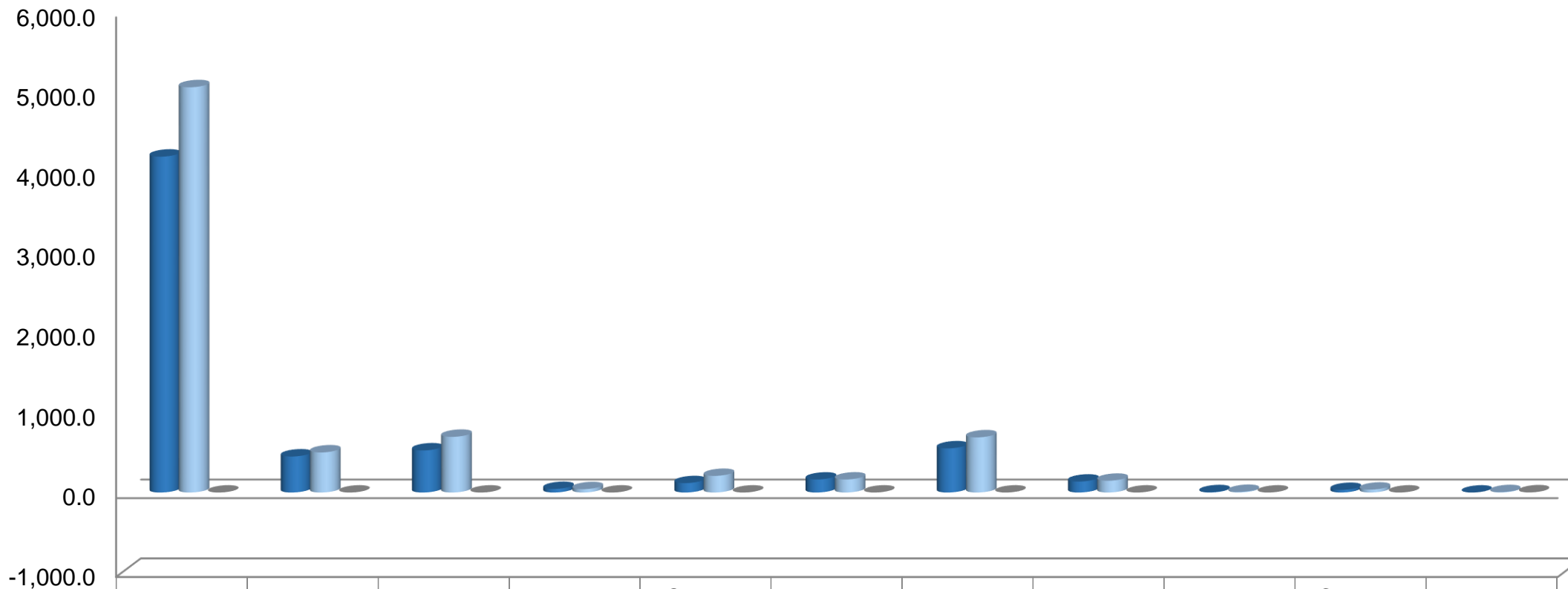
	Maputo	Beira	Nampula	Nacala	Quelim.	Tete	Pemba	Lichinga	Inhamb.	Chimoio	Vilankulo	F. J. Nyusi	Inhaca	M. Praia	Outros
■ I Semestre 2022	374,219	75,485	81,427	9,175	22,341	40,198	53,490	11,404	3,971	13,954	20,782	152	178	30	53
■ I Semestre 2023	462,671	80,593	89,064	10,854	24,038	41,916	80,429	12,451	7,516	15,143	31,848	1,067	76	0	24
■ Variação	24%	7%	9%	18%	8%	4%	50%	9%	89%	9%	53%	602%	-57%		-55%

# MOVIMENTO DE AERONAVES POR AEROPORTO



	Maputo	Beira	Nampul a	Nacala	Quelim.	Tete	Pemba	Liching a	Inhamb.	Chimoio	Vilankul o	F.J. Nyusi	Inhaca	M. Praia	Outros
■ I Semestre 2022	8,788	2,493	1,664	488	436	1,187	4,676	256	246	450	2,698	54	145	5	31
■ I Semestre 2023	9,366	2,759	1,957	571	530	1,322	5,940	315	373	458	3,581	96	109	0	19
■ Variação	7%	11%	18%	17%	22%	11%	27%	23%	52%	2%	33%	78%	-25%	-100%	-39%

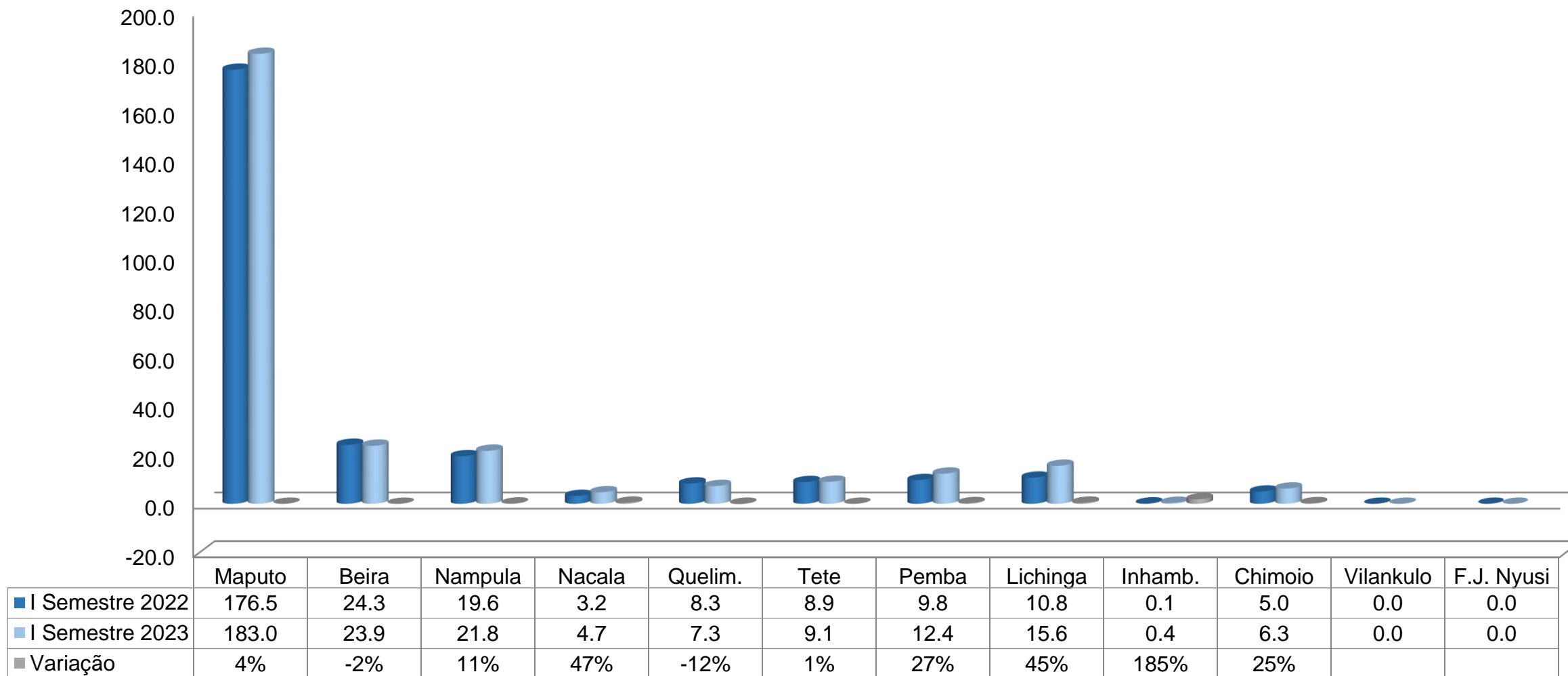
# MOVIMENTO DE CARGA POR AEROPORTO



	Maputo	Beira	Nampula	Nacala	Quelim.	Tete	Pemba	Lichinga	Inhamb.	Chimoio	Vilankulo
■ I Semestre 2022	4,191.6	454.8	530.4	45.4	119.6	165.0	556.1	139.1	4.9	33.5	1.4
■ I Semestre 2023	5,056.6	505.5	699.7	42.7	211.2	165.6	693.1	149.9	8.5	37.4	5.9
■ Variação	21%	11%	32%	-6%	77%	0%	25%	8%	72%	12%	318%

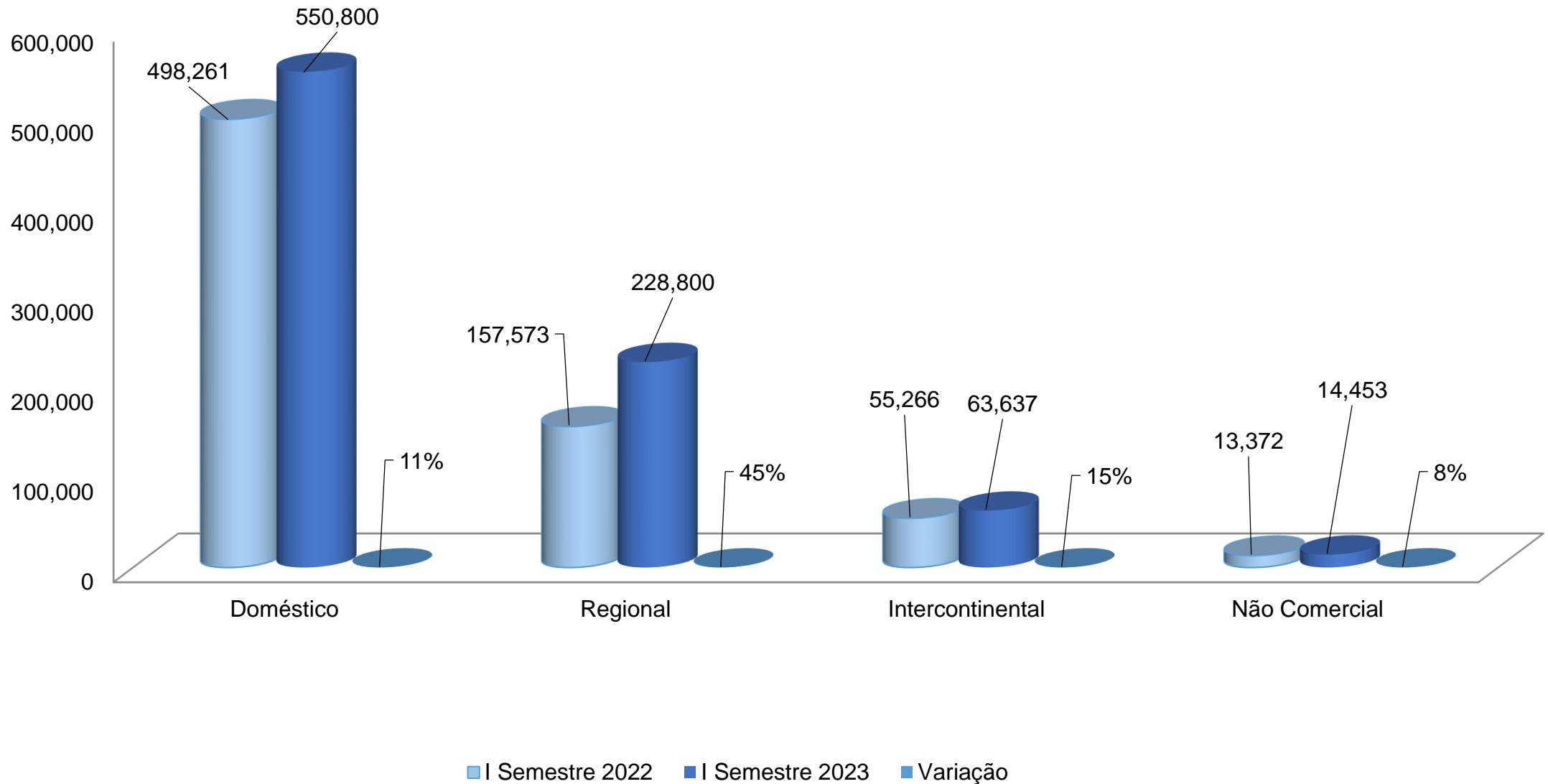


# MOVIMENTO DE CORREIOS POR AEROPORTO

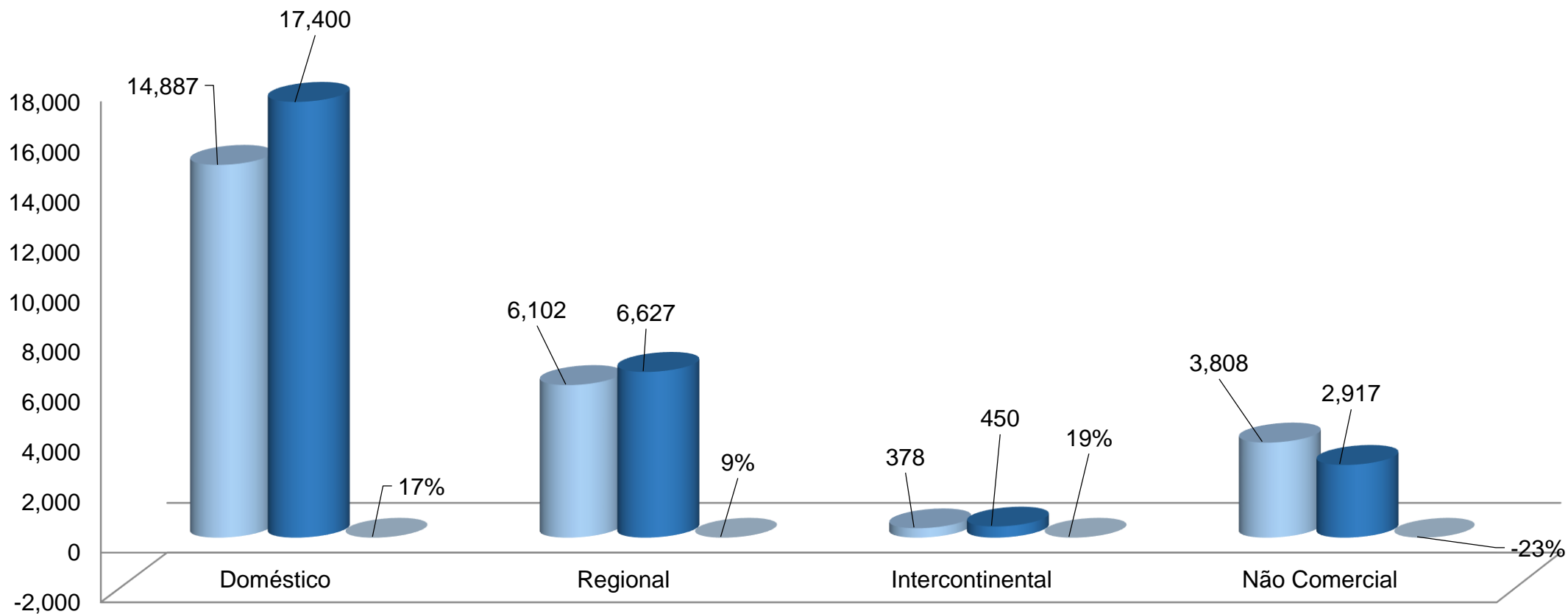


## TRÁFEGO POR SEGMENTO

# MOVIMENTO DE TRÁFEGO DE PASSAGEIROS POR SEGMENTO

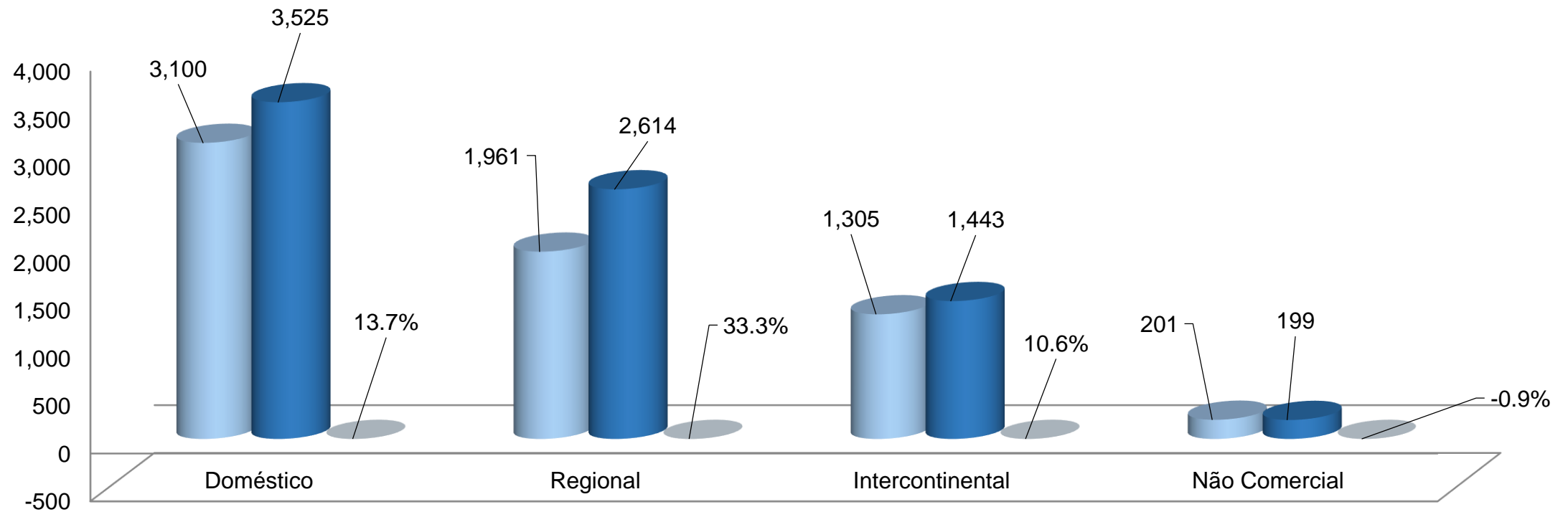


# MOVIMENTO DE TRÁFEGO DE AERONAVES POR SEGMENTO



■ I Semestre 2022 ■ I Semestre 2023 ■ Variação

# MOVIMENTO DE TRÁFEGO DE CARGA+ CORREIO POR SEGMENTO



■ I Semestre 2022 ■ I Semestre 2023 ■ Variação

# OPERADORES AÉREOS ESTRANGEIROS OPERACIONAIS E ACORDOS AÉREOS ACTIVOS



	PAÍS	OPERADORES 2020	OPERADORES 2021	OPERADORES 2022
<b>OPERADORES REGIONAIS</b>				
1.	República de Moçambique	Linhas Aéreas de Moçambique-LAM	Linhas Aéreas de Moçambique-LAM	Linhas Aéreas de Moçambique-LAM
2.	Africa do Sul	South African Airways	Não activo	Não activo
3.	Africa do Sul	S A Airlink	S A Airlink	S A Airlink
4.	República de Angola	TAAG	activo	TAAG
5.	República Kenya	Kenya Airways	Kenya Airways	Kenya Airways
6.	Républica Democrática Federal de Etiópia	Ethiopian Airlines	Ethiopian Airlines	Ethiopian Airlines
<b>OPERADORES INTERCONTINENTAL</b>				
7.	República de Portugal	TAP Portugal	TAP Portugal	TAP Portugal
8.	Estado de Qatar	Qatar Airways	Qatar Airways	Qatar Airways
9.	República da Turquia	Turkish Airways	não activo	Turkish Airways
<b>PARTILHA DE CODIGO</b>				
Um acordo através do qual um operador atribui o seu código de identificação a um voo operado por outro operador e comercializa e emite bilhetes para esse voo;				
<b>OPERADORES QUE EFECTUAM A COMERCIALIZAÇÃO DAS OPERAÇÕES DE PARTILHA DE CÓDIGO</b>				
10	Reino de Malta	Malta Airways	Malta Airways	
11.	Reino da Espanha		Iberia	Iberia
12.	Sultanado de Omã		Oman Air	Oman Air
13.	República de Brazil		Latam Airlines Brazil	
14.	República de Brasil		TAM linhas Aereas	TAM Linhas Aéreas, LAM
15.	Emiratos Arabes Unidos		Emirates Airlines	LAM
16.	Reino Unidos	British Airways	British Airways	British Airways, LAM
17.	Reino de Marrocos	Royal Air Maroc	Royal Air Maroc	Royal Air Maroc
18.	Reino da Tailândia	LAM	LAM	
19.	República Popular da China	LAM	LAM	LAM
20.	República da Índia	LAM	LAM	LAM
21.	Qatar		LAM	LAM, Airlink
22.	Singapura	-	-	LAM
23.	Italia	-	-	LAM

## DESEMPENHO DO SEGMENTO INTERNACIONAL

Dos 9 operadores que exploravam os serviços internacionais Pré- Covid (**LAM, SAA, Kenya Airways, Ethiopian Airlines, TAAG, SA Airlink, TAP, Turkish Airlines, Qatar Airways** ), apenas exploraram os serviços internacionais (**LAM, Kenya Airways, Ethiopian Airlines, SA Airlink, TAP, Qatar, TAAG e Turkish Airlines**);





## TÍTULO

Desempenho do Mercado do Transporte aéreo- I Semestre 2023

## EDIÇÃO

Instituto de Aviação Civil de Moçambique (IACM)  
Alameda do Aeroporto  
Maputo  
Caixa Postal, 227

Telefone: (258) 21468900 823021250/70

Linha verde 825025800

Fax: (258) 21465415

Email: [iacm@tvcabo.co.mz](mailto:iacm@tvcabo.co.mz); [geral@iacm.gov.mz](mailto:geral@iacm.gov.mz)  
[estatistica@iacm.gov.mz](mailto:estatistica@iacm.gov.mz)

## COORDENAÇÃO TÉCNICA

Direcção de Regulação Económica  
Departamento de Economia de Transporte Aéreo

2023

